

# MUJERES RURALES SUPERANDO LA BRECHA DIGITAL

## GUÍA DE APLICACIONES DE CONTROL PARENTAL



✓ POR SOLIDARIDAD  
OTROS FINES DE INTERÉS SOCIAL





Orientaciones Iniciales

3

Qustodio

4

Kids Place

7

Family Link

9

Magic Desktop

11

Norton Family

12

Kaspersky Safekids

14

Locategy

16

Find My Kids~Footprints

17

Mi Sereno: control parental

18

Secure Kids

20

Otros recursos

22

Antes de comenzar a leer este manual debemos realizar algunas precisiones. En primer lugar queremos aclarar que los contenidos que se desarrollan a lo largo de esta guía parten de un análisis profundo y únicamente hacen referencia a nuestras opiniones al respecto. No existe ningún tipo de interés publicitario ni de ningún otra índole.

Por otro lado, nos gustaría que este material sirviera de ayuda para elegir la app de control parental que mejor se ajuste a cada situación familiar. Para ello hemos realizado una selección apps de control parental tratando de desgranarlas en este documento.

Hemos elaborado este material teniendo en cuenta la necesidad existente de estar conectados a la red, y los peligros que eso puede suponer. En cuanto a la utilización de las nuevas tecnologías, los dispositivos electrónicos e internet en las personas más pequeñas de la casa nos gustaría contribuir con unas recomendaciones para su iniciación.




Navegar junto a tu hija/o es importante al inicio aportando las pautas y el criterio de selección.



Infórmate de los filtros de menores que estén disponibles y utilízalos.



Gestiona el tiempo de uso. Establece límites de tiempo.



Cuida su privacidad y no permitas que revelen datos personales.

<https://www.qustodio.com/es>

### **Descripción:**

Qustodio es una aplicación que se instala tanto en el dispositivo de la persona responsable (madre, padre o tutor/a) como en todos los dispositivos que se quiera supervisar o controlar. Ofrece la posibilidad de obtener herramientas de vigilancia y control parental para acabar con problemas como el exceso de tiempo de conexión o el contenido inadecuado (adulto).

### **En los dispositivos de las familias:**

Usa la aplicación de control parental de Qustodio o su página web para ver la actividad de tus hijos en tiempo real. Recibe informes semanales sobre la interacción en los dispositivos asociados. El interfaz de la aplicación en los teléfonos de las familias es muy sencillo de utilizar, intuitivo y visual.

### **En los dispositivos de los niños y las niñas:**

Se descarga la aplicación Qustodio y se configura para poder tener acceso al dispositivo, lo que da opción de poder censurar aquellas acciones que no se desean permitir o restringir el tiempo de uso.

### **Válido para:**

Es válido para todo tipo de dispositivos: Android, iOS, windows, mac & Kindle.

### **Versión gratuita:**

Ofrece una versión gratuita para un único dispositivo, además de restringir las funciones "premium" que detallaremos a continuación.

### **Coste:**

Las funciones denominadas como premium tienen un coste determinado en función del plan de pago.

Lo que determinará la elección del plan es el número máximo de dispositivos en el que se puede instalar. Ofrece tres tipos de planes de pago:

- Pequeño: Para Familias Pequeñas

Protege hasta 5 dispositivos con todas las funciones Premium. €38,66/año

- Mediano: Para la mayoría de familias

Protege hasta 10 dispositivos con todas las funciones Premium. €66,56/año

- Grande: Para familias Grandes

Protege hasta 15 dispositivos con todas las funciones Premium. €96,26/año

Como regla general, en la propia web nos aconsejan el plan de pago mediano, estableciendo una media de unos 10 dispositivos por familia (recordemos que se incluyen tanto dispositivos móviles, como tablets y ordenadores).

<https://www.qustodio.com/es>

### Funciones premium:


- Informes detallados: Recibe un informe completo de la actividad de tus hijos en el último mes de forma diaria o semanal en tu bandeja de entrada.
- Protección Básica: El Motor de Filtrado Web de Qustodio, límites de tiempo e informes de uso.
- Control de tiempo por dispositivo: Decide cuanto tiempo tus hijos pueden estar en internet cada día.
- Bloqueo de juegos y aplicaciones: Decide qué juegos y aplicaciones pueden ser utilizados, y cuándo.
- Monitorización de YouTube: Consulta el historial de búsquedas y reproducciones de tus hijos en la aplicación para Android y el sitio web de YouTube. Disponible solo en dispositivos Android, Windows y Mac.
- Vigilancia de Facebook: Ve las actualizaciones de estado, fotos, amigos y más en redes sociales.
- Seguimiento y bloqueo de llamadas en Android: Descubre con quién habla tu hijo y bloquea contactos no deseados en Android.
- Lee y bloquea SMS en Android: Descubre a quién envían mensajes tus hijos y lee SMS.
- Localizador familiar: Localiza la posición de tus hijos en el mapa y descubre dónde han estado. Disponible únicamente en dispositivos Android e iOS.
- Botón de Pánico en Android: Añade un botón de SOS en el dispositivo Android de tu hijo que envía un mensaje de emergencia con localización cuando hay problemas.
- Soporte Prioritario: Para ayudarte a configurar Qustodio y responder a tus preguntas.


### Crear una cuenta:

Para crear una cuenta en Qustodio basta con tener acceso a internet y entrar en su página web. Desde el enlace que tenemos en la cabecera de esta página podemos acceder directamente a su web principal. Al final de la página, nos ofrecen crear una cuenta de manera sencilla, introduciendo nuestros datos.

Crea tu cuenta GRATIS ahora

Crea tu cuenta y disfruta de funcionalidades Premium

 Tu nombre

 Tu correo

 Tu contraseña

EMPEZAR GRATIS

Uniéndote aceptas nuestros [Términos de Servicio](#) y [Política de Privacidad](#)

<https://www.qustodio.com/es>

Una vez completado ese pequeño formulario, se abre una página en la que nos deja configurar el perfil del niño o la niña del dispositivo al que se tendrá acceso.


Para crear el perfil de tu hijo, introduce los siguientes datos:

Rodrigo

2012

Hijo

Selecciona un avatar



GUARDAR Y CONTINUAR

Una vez ya hemos configurado esos datos, tendremos que conectar el dispositivo. Por lo que los pasos esta vez se realizarán simultáneamente desde el ordenador y desde el dispositivo del niño o la niña.

En función de si es un dispositivo Android, si es Windows, si es Mac, iOS o Kindle se realizará de una manera determinada que explicamos en el siguiente apartado.

### **Cómo descargarlo:**

Haciendo click en el siguiente enlace nos explican de manera sencilla cómo instalar Qustodio en cualquier tipo de dispositivo en los que está permitido su uso.

<https://help.qustodio.com/hc/es/articles/360005223177>

<https://kiddoware.com/kids-place-parental-control-for-android-devices/>

### **Descripción:**

Kids Place es una aplicación que se instala en dispositivos Android. Crea un antifaz a través del cual únicamente se da acceso a las aplicaciones dirigidas a su edad y a su uso.

Se instala en el dispositivo, y cuando se acciona la aplicación crea una nueva pantalla en la que únicamente las aplicaciones o acciones elegidas para las más pequeñas son visibles.

### **En los dispositivos de las familias:**

Al contrario que otras aplicaciones, esta está diseñada para utilizarse en el dispositivo de las familias, ya que su público objetivo son las niñas y los niños más pequeñas, que no disponen aún de dispositivo propio.

Aún así, la aplicación también tiene opción de limitar el tiempo de utilización del dispositivo, bloquea tanto las llamadas como los mensajes y limita la posibilidad de descargarse aplicaciones (eliminando la posibilidad del coste de alguna de ellas).

### **Válido para:**

Esta aplicación únicamente está disponible en dispositivos Android.

### **Versión gratuita:**

- La pantalla de inicio personalizada muestra solo las aplicaciones que los padres han seleccionado.
- Bloquea el Google Play para evitar la descarga de nuevas aplicaciones y compras.
- Puede establecer límites de tiempo para determinadas aplicaciones.
- Puede tener varios perfiles de usuario fáciles de crear y administrar .
- Puede funcionar sin acceso a internet.
- Se puede modificar el fondo de acuerdo con los gustos de la persona destinataria.

### **Coste:**

La suscripción premium incluye temporizador avanzado, personalización de aplicaciones y rendimiento mejorado.

- Suscripción mensual: 1,99 / mes
- Suscripción anual: 11,99 / año
- Suscripción de por vida: 24,99 / para siempre

<https://kiddoware.com/kids-place-parental-control-for-android-devices/>

### Funciones de pago:

- Kids Place puede desarrollarse de manera oculta, en segundo plano, sin tener el interfaz de lanzador de pantalla.
- Bloquea las aplicaciones y funciones restringidas, pero permite a los usuarios navegar desde la pantalla de inicio nativa del teléfono como si no se estuviera utilizando una aplicación de control parental de Android.
- El dispositivo se inicia de manera automática con la función Kids Place para proporcionar mayor seguridad.
- Bloquea la desinstalación de la aplicación para que Kids Place solo se pueda desinstalar con su permiso.
- Personaliza el título de la aplicación Kids Place para que sea menos visible.

### Cómo descargarlo

En la pantalla principal del dispositivo Android, nos dirigimos al gestor de aplicaciones y descargas "Google Play". En el buscador introducimos las palabras "Kids Place" e iniciamos la búsqueda.

Hacemos click en descargar la aplicación, en la que aparecerá este icono:



La descargamos y nos registramos fácilmente, configuramos la aplicación en función de las características de las personas destinatarias y la comenzamos a utilizar.





<https://families.google.com/intl/es/familylink/>

## **Descripción:**

La aplicación Family Link de Google ayuda a los padres a saber qué hacen sus hijos con su dispositivo Android y permite establecer ciertas reglas básicas para la familia.

En primer lugar, el niño/adolescente necesitará un dispositivo compatible (consulta en qué dispositivos funciona Family Link). A continuación, los padres pueden descargar Family Link en su propio dispositivo (Android o iPhone).

Una vez vinculadas las cuentas, los padres pueden usar Family Link para supervisar el tiempo de pantalla o gestionar el contenido que ve su hijo/a, entre otras funciones.

## **En los dispositivos de las familias:**

Este sistema de control parental funciona a través de la cuenta de Google. La familia podrá vincular la cuenta de Google o Gmail que tiene la persona a su cargo configurada en su móvil, y los datos o bloqueos que se realicen tendrán lugar en los dispositivos donde se utilice esa cuenta.

Permite monitorizar el tiempo que pasa mirando el móvil, y también sobre cuánto de ese tiempo lo pasan con una aplicación. Facilita el conocimiento de uso que se le da al dispositivo, pudiendo establecer límites de tiempo para que estén con el móvil encendido o incluso bloquear determinadas aplicaciones.

También permite saber dónde está en todo momento el dispositivo, establecer límites en la visibilidad del contenido que se van a encontrar en la Google Play Store o configurar el SafeSearch de Google para bloquear búsquedas adultas. También puede revisar los permisos de las aplicaciones que se instalan, como la localización, los contactos, el acceso al micrófono o a la cámara.

## **En los dispositivos de los niños y las niñas:**

El requisito indispensable es que el teléfono de la criatura sea Android.

## **Versión gratuita:**

- Consulta su actividad.
- Gestiona sus aplicaciones.
- Alimenta su curiosidad: Family link sugiere aplicaciones para descargar.
- Establece límites .
- Bloquea su dispositivo.
- Averigua dónde están : geolocalización

<https://families.google.com/intl/es/familylink/>


### Cómo descargarlo:

Si el niño/adolescente ya tiene una cuenta, Family Link guiará a los padres durante el proceso de vinculación de su cuenta con la de su hijo/a. Como parte del proceso, es posible que el niño/adolescente también tenga que descargar la aplicación Family Link (niño/adolescente) en su teléfono para completar el proceso de vinculación de las cuentas.

Los padres también pueden usar Family Link para crearle una cuenta de Google a su hijo/a menor de 14 años (o la edad correspondiente en su país). Una vez completado este proceso, el menor puede iniciar sesión en su dispositivo con su nueva cuenta.

En el siguiente enlace (externo), han realizado una guía sobre cómo descargarlo, instalarlo y comenzar a utilizarlo:

<https://www.xataka.com/basics/google-family-link-que-como-configurarlo-para-usar-control-parental-android>



<https://www2.magicdesktop.com/es-ES>

### **Descripción:**

Es un programa enfocado a las personas más pequeñas de la casa (de 2 a 10 años), realiza cambios en el escritorio para hacer seguro el espacio de Windows, fomentando la autonomía en las nuevas tecnologías permitiendo los juegos, las interacciones y la navegación por internet.

El programa, elimina el escritorio de Windows creando un espacio personalizado con temas propios que se modifican de manera sencilla.

Además, también ofrece juegos y aplicaciones para que los más pequeños se diviertan y aprendan. Entre estas aplicaciones encontramos una aplicación de fotos, una de grabador de voz, otra de dibujo o incluso también de música. Del mismo modo, también es capaz de sugerir páginas interesantes en el navegador así como de gestionar el correo electrónico.

### **En los dispositivos de las familias:**

Esta aplicación, ofrece herramientas a las familias para poder limitar el tiempo de uso del equipo como para restringir el contenido al que puedan acceder.

### **Válido para:**

Es compatible con Windows 10, 8.1, 8, 7, Vista y XP.

### **Funciones de pago:**

- Magic Desktop, licencia para familias: Suscripción mensual 4€/mes
- Magic Desktop, licencia para familias: De por vida: 99 €

### **Cómo descargarlo:**

A través del siguiente enlace explican claramente cómo poder descargarse la aplicación.

<https://www2.magicdesktop.com/es-ES/Download>



## **Magic Desktop**

¡Es como un Windows para niños!

<https://es.norton.com/norton-family-premier>

### **Descripción:**

Norton Family ayuda a proteger a sus hijos al mostrarle a usted lo que están haciendo en Internet para que pueda identificar los peligros potenciales antes de que se conviertan en problemas.

### **En los dispositivos de las familias:**

Las familias reciben informes detallados sobre lo que hacen en Internet, directamente en su bandeja de entrada o en el Portal de Padres.

La aplicación se descarga en el terminal de la familia y a través de ella se recibe información sobre los lugares visitados por las personas a su cargo. De manera automática se bloquean los sitios perjudiciales o inapropiados para su edad.

Además, también realiza un envío de información sobre los términos de búsqueda, realiza un rastreo de comportamientos inseguros para poder analizarlos de manera conjunta a través del diálogo. Y por último, también ofrece la posibilidad de realizar una limitación del tiempo de uso de la pantalla del dispositivo.

### **Válido para:**

- Sistemas operativos Windows™
- Sistemas operativos Android™
- Sistemas operativos iOS (únicamente para la aplicación de supervisión parental).

### **Versión gratuita:**

La plataforma ofrece una promoción en la que regalan 6 meses gratuitos de Norton Family en su versión de prueba.

### **Funciones de pago:**

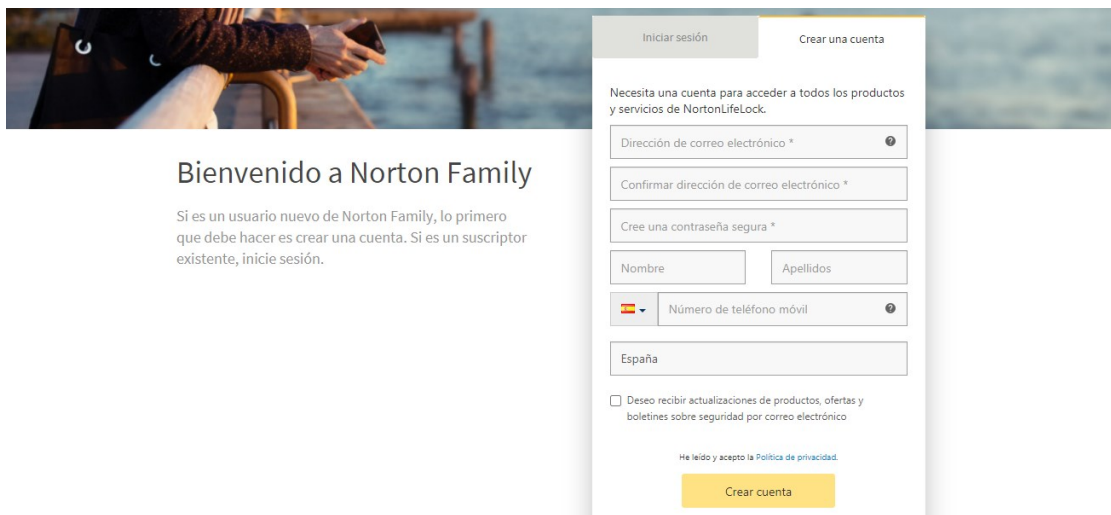
- Supervisión web: Deje que sus hijos exploren la Web con libertad, con herramientas que ayudan a bloquear sitios web inadecuados mientras recibe información de los sitios que van visitando.
- Supervisión del tiempo: Reciba información sobre cuánto tiempo pasan sus hijos en sus dispositivos. Fomente hábitos más saludables programando momentos específicos del día o la semana para usar cada dispositivo, y determine cuántas horas al día se pueden pasar en cada dispositivo.
- Supervisión de búsquedas: Vea los términos, palabras y frases que sus hijos están buscando para obtener información sobre sus intereses y ayudar a protegerlos frente al contenido inadecuado.

<https://es.norton.com/norton-family-premier>

- Aplicación móvil para padres: Reciba información sobre las actividades online de sus hijos desde su dispositivo móvil Android o iOS, y ajuste la configuración cuando esté de viaje.
- Solicitud de acceso: Abra las líneas de comunicación al permitir que sus hijos le envíen un mensaje desde Norton Family si no están de acuerdo con un sitio bloqueado o una regla de la casa.
- Supervisión de vídeos: Vea una lista de los vídeos de YouTube que sus hijos ven en sus equipos o dispositivos iOS, e incluso vea un fragmento de cada vídeo, para que sepa cuándo necesita hablar con ellos.
- Supervisión de aplicaciones móviles: Vea qué aplicaciones han descargado sus hijos en sus dispositivos Android y elija cuáles de ellas pueden usar.
- Informes mensuales/semanales: Reciba informes detallados sobre lo que hacen sus hijos en Internet directamente en su bandeja de entrada.
- Portal para padres: Administre la protección de todos sus dispositivos mediante un portal web fácil de usar.
- Bloqueo instantáneo: Los padres pueden cerrar el dispositivo para ayudar a sus hijos a tomar un descanso y concentrarse en otra tarea o unirse a la familia en la cena. Los dispositivos individuales se pueden desbloquear con un PIN. Tanto padres como hijos pueden seguir comunicándose mientras el dispositivo está en modo de bloqueo.
- Alertas por correo electrónico: Averigüe cuándo sus hijos intentan visitar un sitio web bloqueado para que pueda hablar con ellos sobre contenido apropiado.

### Cómo instalarlo:

Lo primero que tenemos que hacer es seleccionar el enlace que tenemos en la cabecera de la página y nos llevará a la página principal de Norton Family. Una vez allí, hacemos click en el botón que pone "comenzar ahora". A partir de ese momento rellenaremos el siguiente formulario, y seguimos los pasos.



**Bienvenido a Norton Family**

Si es un usuario nuevo de Norton Family, lo primero que debe hacer es crear una cuenta. Si es un suscriptor existente, inicie sesión.

Inicio sesión | Crear una cuenta

Necesita una cuenta para acceder a todos los productos y servicios de NortonLifeLock.

Dirección de correo electrónico \*

Confirmar dirección de correo electrónico \*

Cree una contraseña segura \*

Nombre | Apellidos

España | Número de teléfono móvil \*

España

Deseo recibir actualizaciones de productos, ofertas y boletines sobre seguridad por correo electrónico

He leído y acepto la Política de privacidad.

**Crear cuenta**

<https://www.kaspersky.es/safe-kids>

### Descripción:

Es una aplicación que se puede instalar en todo tipo de dispositivos que permite un control total sobre la información del uso de los dispositivos en los que está instalado. Está desarrollado por una empresa dedicada al sector de protección digital.

La versión gratuita es muy completa, pero si se necesitan acciones complementarias como la geolocalización o la revisión de las redes sociales (entre otras) es necesario comprar la versión ampliada (que no tiene límite de dispositivos y dura un año la suscripción).

### Válido para:

Es válido tanto para Windows, Mac, iOS y Android.

### Funciones de la versión gratuita:

- PROGRAMACIÓN DEL TIEMPO DE USO: Configura el tiempo exacto al que debería limitarse el uso de los dispositivos.
- GESTIÓN DEL TIEMPO DE USO: Controla el tiempo que tus hijos dedican a sus dispositivos.
- CONTROL DEL USO DE APPS: Gestiona el uso de apps por tiempo de uso, edad o categoría.
- BÚSQUEDA SEGURA EN YOUTUBE: Bloquea las solicitudes de búsqueda de tus hijos que consideres perjudiciales.
- FILTRO DE CONTENIDO ONLINE: Protege a los más pequeños contra sitios web y contenido inapropiados.



<https://www.kaspersky.es/safe-kids>



### **Funciones de pago:**

Además de las funciones libres, en las funciones de pago incluye:

- LOCALIZADOR DEL NIÑO: Consulta en un mapa dónde están tus hijos y define un área segura.
- SEGUIMIENTO DE LA BATERÍA: Descubre si tus hijos tienen poca batería, para no perder el contacto.
- SUPERVISIÓN DE REDES SOCIALES: Controla la actividad pública de tus hijos en Facebook con My Kaspersky
- HISTORIAL DE BÚSQUEDA DE YOUTUBE: Consulta las búsquedas que han realizado tus hijos en YouTube y descubre sus intereses.
- ALERTAS EN TIEMPO REAL: Si intentan abrir apps o sitios peligrosos, salen del área segura, etc.

### **Coste:**

La licencia tiene un precio de 14'95 €/año, y protege todos los dispositivos.

### **Cómo instalarlo:**

Al final de la página del enlace superior, hay una guía rápida para instalar el programa en los diferentes dispositivos.

<https://locategy.com/?lang=es>

**Descripción:**

Locategy es una aplicación con localizador GPS que a su vez también proporciona acciones de control parental. Posibilita a las familias comprender y controlar en tiempo real el uso que se da a los dispositivos que tienen a su cargo.

**En los dispositivos de las familias:**

La aplicación se debe de instalar tanto en los dispositivos de las familias como en los dispositivos de las personas que queremos tener supervisadas. La aplicación posibilita a la persona que está al cargo a ver lo que se está haciendo en el dispositivo de manera remota, ver su localización, a bloquear el dispositivo si fuera necesario,

**En los dispositivos de los niños y las niñas:**

Simplemente se trata de descargar la aplicación mediante el enlace que se genera al registrar la cuenta de "padre" en el dispositivo de la familia e instalarlo concediendo los permisos correspondientes.

**Válido para:**

Dispositivos iOS y Android.

**Versión gratuita:**

Desde la plataforma de descarga de iOS no aparece ningún tipo de restricción sobre la aplicación de manera inmediata, por lo que suponemos que tendrá un pago más adelante.

**Funciones de pago:**

Ofrece opciones de compra dentro de la propia app.



**LOCATEGY**  
family



<http://www.footprints.net/>

## Descripción:

Es una aplicación de rastreo de localización. Se instala tanto en el dispositivo de las familias como en el de las personas a su cargo, y sirve para comprobar en tiempo real la localización de éstas últimas.

## En los dispositivos de las familias:

En el dispositivo de las familias se instala la aplicación dando acceso a los datos generados en el dispositivo de los niños y las niñas, es decir, su geolocalización.

## En los dispositivos de los niños y las niñas:

Se instala la aplicación permitiendo el acceso a su localización.

## Valido para:

Únicamente es válido para dispositivos iOs, iPhone e iPad.

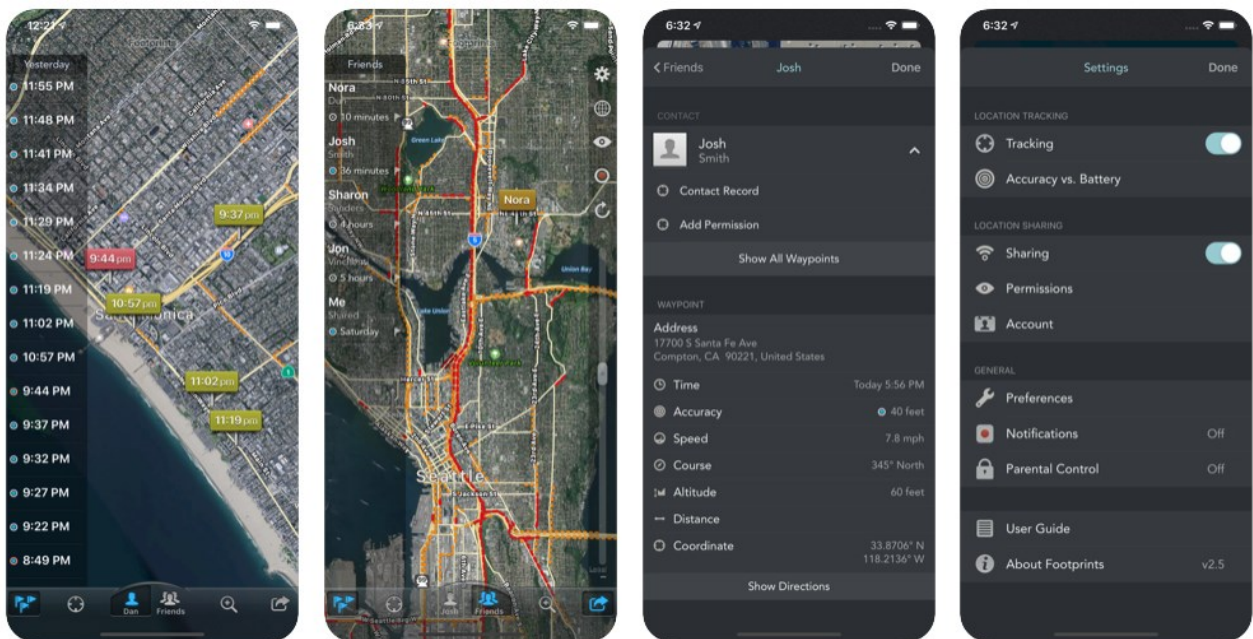
## Funciones de pago:

Ofrece compras dentro de la app, ampliando las funciones de localización.

## Cómo descargarlo:

A través de la plataforma de App Store, realizamos una búsqueda con las palabras Find My Kids, y hacemos click en descargar la aplicación.

Una vez instalada en nuestro dispositivo, tenemos que descargarla también en el dispositivo que queremos asegurar. En ese momento, permitimos el uso de la localización de nuestro teléfono a la aplicación y añadimos a la pestaña "amigos" la persona que queremos tener localizada.



<https://www.misereno.com/>

### **Descripción:**

Mi Sereno Control Parental es una herramienta de control parental. Mi Sereno Control parental ayuda a conocer el uso que le dan a los dispositivos sus hijos o hijas. Es una aplicación que tiene un coste mayor al resto que hemos estado analizando hasta ahora pero también ofrece una mayor prestación de servicios.

### **Valido para:**

Android.

### **Versión gratuita:**

Tiene una versión de prueba durante los siete primeros días.

### **En los dispositivos de las familias:**

- Decide qué apps puede utilizar y bloquea otras.
- Revisa las webs visitadas y bloquea las que no consideres apropiadas.
- Crea calendario para limitar acceso a Internet (L,M,X,J,V,S,D).
- Bloquea la conexión WI-FI.
- Bloqueo y notificación de páginas XXX.
- Evita que comparta internet a otros dispositivos.
- Revisa la entrada de mensajes de WhatsApp o Messenger, además de Instagram..
- Escucha los mensajes de voz de WhatsApp.
- Mi Sereno cuenta con CHAT propio que obliga a contestar al hijo.
- Revisa las imágenes que recibe de redes sociales o realiza con la cámara (Posibilidad de borrado remoto).
- Revisa las vídeos que recibe de redes sociales o realiza con la cámara (Posibilidad de borrado remoto).
- Geoposiciona a tu hijo sobre el mapa en cada momento (GPS).
- Estadísticas de uso de app por día, semana, mes y año.
- Establece un bloqueo nocturno.
- Identifica todas las apps instaladas.
- Revisa las llamadas realizadas y recibidas y bloquea los contactos durante el tiempo que quieras.
- Revisa los correos recibidos y los SMS.
- Revisa el listado con la agenda telefónica de tu hijo.
- Conoce su nivel de batería y su conexión a internet.

<https://www.misereno.com/>

### Coste:

Todos los planes están calculados en función de un dispositivo para el hijo y dos dispositivos de tutor.

- Primeros siete días: Gratuito
- Suscripción mensual: 1'89 €/MES
- Suscripción trimestral: 4,99 € (1,66 € / MES)
- Suscripción semestral: 8,49 (1,41 € / MES)
- Suscripción anual: 14,99 (1,25 € / MES)

### Cómo descargarlo y configurarlo:

A través del portal web del enlace de arriba podemos descargar la aplicación y registrarnos en ella.

Una vez que tengamos la aplicación descargada en nuestro dispositivo Android, y descargada también en la de nuestra persona a cargo, podemos acceder al siguiente enlace en el que nos explican los últimos pasos para poner en marcha esta potente aplicación.

<https://www.misereno.com/index.php/2019/01/24/configuracion-de-mi-sereno-control-parental/>



<https://securekids.es/>**Descripción:**

Es un servicio de gestión y control remoto para dispositivos Android, en el que tanto las familias se aseguran de que los menores hagan un uso correcto de los dispositivos móviles.

**Válido para:**

Dispositivos Android

**Versión gratuita:**

- Control de aplicaciones: permite establecer qué aplicaciones puede utilizar y cuáles no. Además podemos establecer horarios de uso permitido para aquellas que creamos que abusa, como juegos y redes sociales.
- Control Web: con diferentes niveles de filtrado y distintos temas que bloquean páginas de contenidos indeseados. El funcionamiento lo podemos basar en listas negras o en listas blancas.
- Alarmas: se pueden crear alarmas para que aparezcan en el teléfono que deseemos con mensajes, que pueden ser programados a ciertas horas o de forma inmediata.
- Control de llamadas: es posible limitar los números de teléfono con los que puede hablar. La lista de estos teléfonos puede modificarse remotamente desde el panel de administración desde un PC.
- Geolocalización: permite ver la localización del niño en cualquier momento sobre un mapa y es posible además configurar alarmas para que el sistema avise a los padres si el menor entra en zonas programadas como no seguras.
- Cifrado: las comunicaciones que utiliza esta aplicación van cifradas, lo que aporta un mayor nivel de seguridad ante posibles sistemas que intentaran interceptar los mensajes.
- Estadísticas: con esta función tenemos disponible información acumulada sobre el uso del dispositivo, es decir, qué aplicaciones utiliza más, cuánto tiempo ha empleado, o cuáles son las categorías más usadas.
- Tiempos de descanso: es posible programar horarios donde deseamos que el teléfono no pueda utilizarse, como en horario de estudios, etc.
- Botón de emergencia: este botón de emergencia emite una señal desde el dispositivo, posicionando en un mapa la posición exacta del menor y tomando una fotografía de forma automática. Esta señal llega al correo del padre o madre del menor, avisándole de la emergencia.
- Hasta 1 descanso.
- 1 Dispositivo de Hijo/a.
- 1 dispositivo de Padre.

<https://securekids.es/>

### **Funciones de pago:**

Además de las funciones que incluye la versión gratuita en la versión de pago se añaden:

- Todos los filtros web.
- Sin límites de descansos.
- Límite de tiempo de apps.
- Bloqueo de apps por categorías.
- Bloqueo de llamadas desconocidas e internacionales.

### **Coste:**

- 1 dispositivo de Hijo/a & 1 dispositivo de Padre: Gratis/año
- 5 dispositivos de Hijo/a & 2 dispositivos de Padre: 29'95€/año
- 10 dispositivos de Hijo/a & 5 dispositivos de Padre: 49'95 €/año

### **Cómo descargarlo:**

El nuestro dispositivo Android, entramos en la aplicación de Google Play, y en el buscador ponemos "Secure Kids", buscamos el logo y hacemos click en descargar la aplicación.

Una vez instalada en nuestro dispositivo accedemos a ella e introducimos los datos que nos pidan como nuevo usuario. Seguimos los pasos para configurar nuestra cuenta con el plan elegido e instalamos la aplicación en el dispositivo de nuestro hijo o hija.



## YoutubeKIDS

La aplicación de YoutubeKIDS es una versión de la aplicación original pero esta vez con contenido destinado a toda la familia. Ofrece un entorno seguro en el que las menores de la familia puedan navegar de manera autónoma, fácil y segura. Es una aplicación que está en continua actualización y además de filtrar los videos de manera automática también hacen hincapié en escuchar a las familias y sus aportaciones. Del mismo modo que otras aplicaciones de control parental, YoutubeKIDS ofrece la posibilidad de elegir el tipo de contenido que se puede ver, limitar el tiempo de uso y bloquear videos. Como la aplicación es gratuita encontramos un punto en negativo y es la aparición de publicidad de manera espontánea en los videos, algo asumible pero a tener en cuenta.



## Control parental de Samsung

Samsung Kids ofrece la posibilidad de tener dentro del dispositivo móvil un apartado para los más pequeños. Viene preinstalado en los dispositivos de esta marca y únicamente hay que configurarlo a través del apartado rápido de Samsung KIDS. Se establece un código para acceder y se

restringen el resto de funciones del dispositivo. De este modo, se da acceso a un apartado



exclusivo en el que aparecerán las aplicaciones que se descarguen. Tienen como mascotas a estos cuatro personajes simpáticos que ayudan a aprender y divertirse de manera segura. Además también tiene la posibilidad de decidir qué contactos pueden tener acceso así como también el límite de tiempo de las diferentes acciones, entre otras .

## Nintendo Swich

Esta aplicación es específica para esta consola, pero la hemos introducido ya que gran parte de las familias de hoy en día están también en contacto permanente con este tipo de consolas.

La aplicación es gratuita y permite comprobar el tipo de utilización que las criaturas realizan en la Nintendo Swich. Del mismo modo que la gran mayoría de aplicaciones que hemos analizado hasta el momento, esta también ofrece la posibilidad de fijar un límite de tiempo para su utilización. Además, también realiza informes sobre los juegos que se han utilizado y el tiempo total diario.

Estas restricciones se pueden realizar bien desde la propia consola o desde la aplicación de control parental para los dispositivos inteligentes, aunque desde la página recomiendan esta última aplicación ya que también da acceso a restringir las compras de la e-shop de la marca. Desde la aplicación de control se pueden supervisar más de una cuenta, en el caso de que tengamos más de una consola en la familia.



# Sobre nosotrxs...

## Asociación La Columbeta



La Asociación La Columbeta es una entidad sin ánimo de lucro que se dedica a la intervención social y educativa con el objetivo de mejorar la calidad de vida de las personas, fomentando el desarrollo social y comunitario y el desarrollo sostenible del medio rural, a través de la formación acciones de prevención, el ocio y tiempo libre, las nuevas tecnologías, la asistencia individualizada, prestando especial atención a los colectivos más desfavorecidos.

## Colectivos de Acción Solidaria



Colectivos de Acción Solidaria (CAS) es una asociación de ámbito estatal, constituida por personas y entidades que llevan años trabajando comprometidas con la transformación social de su entorno. Se inscribe en el Registro Nacional de Asociaciones el 29 de marzo de 1989, en 2001 es declarada de Utilidad Pública y desde el año 2011 posee el Certificado de Calidad EFQM. Es una organización viva, dinámica y reivindicativa, compuesta por veinte entidades presentes en ocho comunidades autónomas.

